
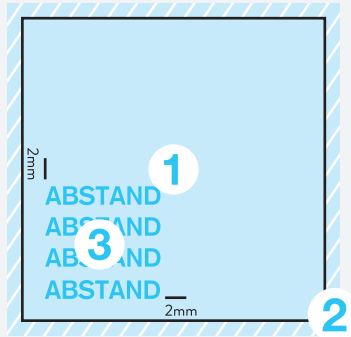
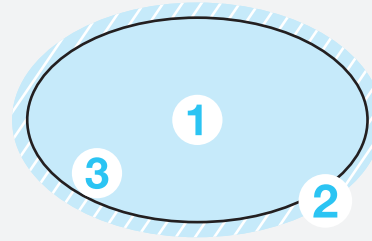
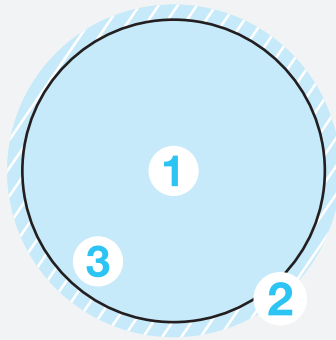




ETIKETTEN

- 1** Motive innerhalb der Druckfläche platzieren.
- 2** Der gestreifte Bereich ist mind. 2 mm Beschnitt und bei fertigem Etikett nicht zu sehen.
- 3** Schriften und Motive, die nicht bis zum Rand gehen, sollten einen Sicherheitsabstand von ca. 2 mm zum Rand haben.





DATEIFORMAT

bitte in PDF oder EPS (als Vektorgrafik) anlegen.



SONDERFARBEN

müssen in der PDF-Datei als Sonderfarben (z.B. HKS 42) angelegt oder zumindest eindeutig gekennzeichnet (z.B. Cyan = HKS 42) sein.

Plastik: PMS C, HKS K



SCHRIFTEN

müssen in Kurven bzw. Pfade konvertiert werden.
Schriftgröße mindestens 6 pt,
in Abhängigkeit der jeweiligen Schriftart.



MINDESTLINIENSTÄRKE

Fotodruck:
1 pt = 0,3 mm

Heißfolienprägung:
Positive Schrift = 0,2 mm
Negative Schrift = 0,4 mm



BILDER

sollten eingebunden und in CMYK angelegt sein.
Die Auflösung sollte 400 dpi bei Originalgröße betragen.



Bei weiteren Fragen zum Produkt oder Bestellablauf helfen Ihnen unsere FAQs (<https://bagsnboxes.com/faq>) oder der Kundenchat auf unserer Website weiter.

Sehr gerne beantworten wir Ihre Fragen auch von 09:00 bis 18:00 Uhr unter 0931 48989 oder schicken Sie uns eine E-Mail.



PROFIL

Plastik:
ISO Coated v2 (Fogra 39)



Gewinnen Sie Einblicke in die Produktion oder informieren Sie sich über Tipps und Tricks zur Gestaltung Ihrer Produkte!

WWW.VIMEO.COM/BAGSNBOXES