



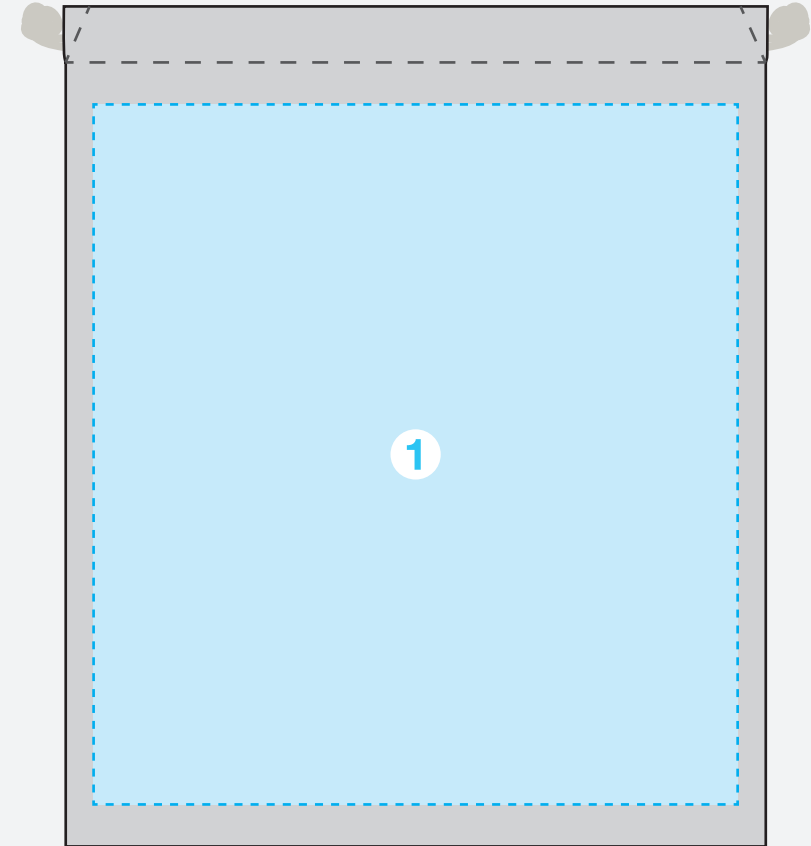

SIEBDRUCK ZUZIEHBEUTEL

1 Motive innerhalb
des Druckbereichs platzieren.

Linienstärke beträgt bei
positivem Druckbild ca. 0,2
mm.

Bei negativem Druckbild ist die
Mindestlinienstärke ca. 1 mm,
da die Linie im Druck etwas
zuläuft.

1 mm Linie in der Grafik =
0,5 mm Ergebnis im Druck.





DATEIFORMAT

bitte in PDF oder EPS (als Vektorgrafik) anlegen.



MINDESTLINIENSTÄRKE

beträgt bei positivem Druckbild ca. 0,2 mm.
Bei negativem Druckbild ist die Mindestlinienstärke ca. 1 mm,
da die Linie im Druck etwas zuläuft.
1 mm Linie in der Grafik = 0,5 mm Ergebnis im Druck.



SCHRIFTEN

müssen in Kurven bzw. Pfade konvertiert werden.
Schriftgröße mindestens 6 pt,
in Abhängigkeit der jeweiligen Schriftart.



BESCHNITT

wird nicht benötigt. Bitte nicht anlegen.



DRUCKVERFAHREN

- Im Siebdruckverfahren sind keine Abstufungen und Verläufe möglich.
- Farben können sich nicht direkt berühren.
Ein weißer Rand muss entsprechend eingefügt werden.
- Im Siebdruckverfahren kann lediglich mit bis zu 4 Volltöne gedruckt werden.
- Bei Fotomotiven ist auch ein Digitaldruck in CMYK möglich.



Bei weiteren Fragen zum Produkt oder Bestellablauf
helfen Ihnen unsere FAQs (<https://bagsnboxes.com/faq>)
oder der Kundenchat auf unserer Website weiter.

Sehr gerne beantworten wir Ihre Fragen auch von 09:00 bis 18:00 Uhr
unter 0931 48989 oder schicken Sie uns eine E-Mail.



SONDERFARBEN

müssen in der PDF-Datei als Sonderfarben
(z.B. HKS 42) angelegt oder zumindest eindeutig
gekennzeichnet (z.B. Cyan = HKS 42) sein.

Stoff: PMS C, HKS K



Gewinnen Sie Einblicke in die Produktion
oder informieren Sie sich über Tipps und Tricks
zur Gestaltung Ihrer Produkte!

WWW.VIMEO.COM/BAGSNBOXES

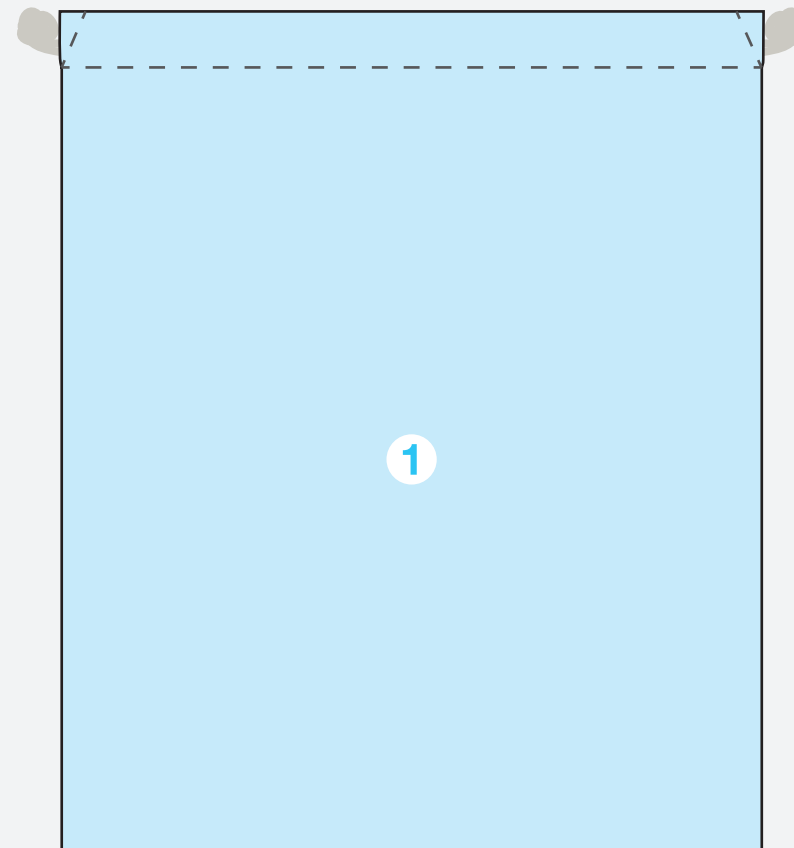
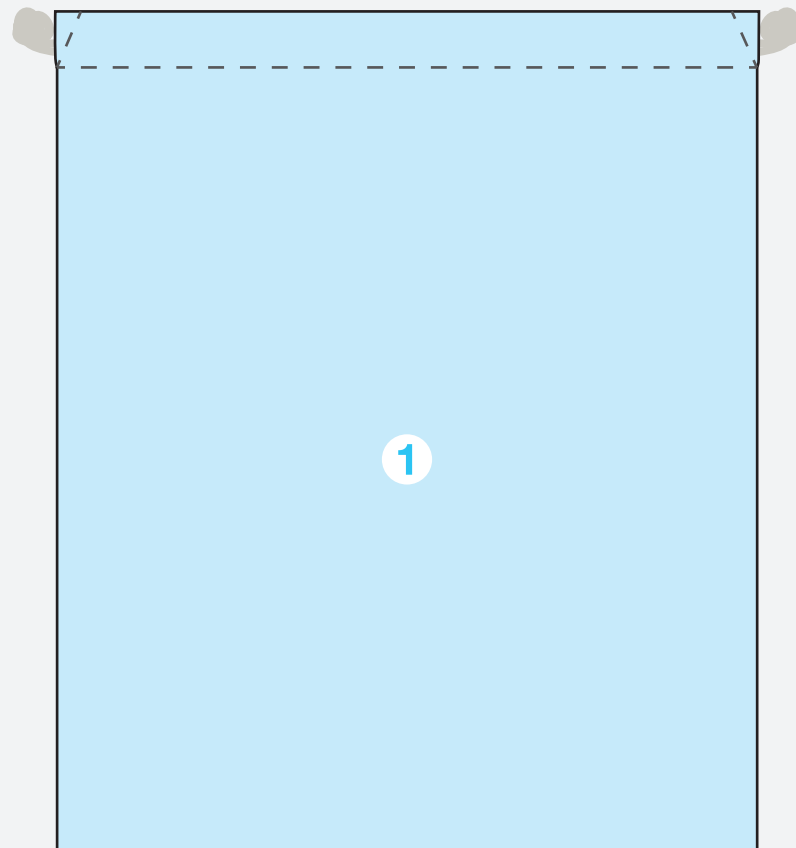


1 Motive innerhalb
des Druckbereichs platzieren.

Linienstärke beträgt bei
positivem Druckbild ca. 0,2
mm.

Bei negativem Druckbild ist die
Mindestlinienstärke ca. 1 mm,
da die Linie im Druck etwas
zuläuft.

1 mm Linie in der Grafik =
0,5 mm Ergebnis im Druck.





Dateiformat

bitte in PDF oder EPS (als Vektorgrafik) anlegen.

A B C

Schriften

müssen in Kurven bzw. Pfade konvertiert werden.
Schriftgröße mindestens 6 pt,
in Abhängigkeit der jeweiligen Schriftart.



Bilder

sollten eingebunden und in CMYK angelegt sein.
Die Auflösung sollte 300 dpi bei Originalgröße betragen.



Profil

Kraftpapier:
PSO Uncoated (Fogra 47)



Sonderfarben

müssen in der PDF-Datei als Sonderfarben (z.B. HKS 42) angelegt
oder zumindest eindeutig gekennzeichnet (z.B. Cyan = HKS 42) sein.

Kraftpapier: PMS U, HKS N
Kunstdruckpapier: PMS C, HKS K



Beschnitt

wird nicht benötigt. Bitte nicht anlegen.



Bei weiteren Fragen zum Produkt oder Bestellablauf
helfen Ihnen unsere FAQs (<https://bagsnboxes.com/faq>)
oder der Kundenchat auf unserer Website weiter.

Sehr gerne beantworten wir Ihre Fragen auch von 09:00 bis 18:00 Uhr
unter 0931 48989 oder schicken Sie uns eine E-Mail.