SIEBDRUCK NETZBEUTEL

1 Motive innerhalb des Druckbereichs platzieren.

Linienstärke beträgt bei positivem Druckbild ca. 0,2 mm.

Bei negativem Druckbild ist die Mindestlinienstärke ca. 1 mm, da die Linie im Druck etwas zuläuft.

1 mm Linie in der Grafik = 0,5 mm Ergebnis im Druck.

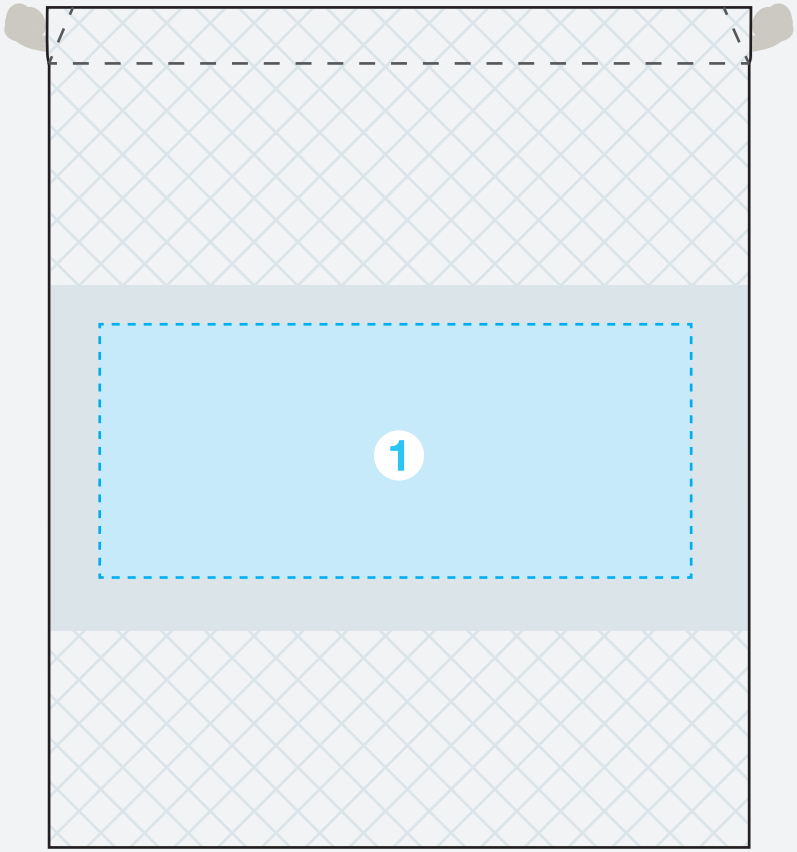



BAGS'N BOXES

DATEIFORMAT
bitte in PDF oder EPS (als Vektorgrafik) anlegen.

MINDESTLINIENSTÄRKE
beträgt bei positivem Druckbild ca. 0,2 mm.
Bei negativem Druckbild ist die Mindestlinienstärke ca. 1 mm,
da die Linie im Druck etwas zuläuft.
1 mm Linie in der Grafik = 0,5 mm Ergebnis im Druck.

SCHRIFTEN
müssen in Kurven bzw. Pfade konvertiert werden.
Schriftgröße mindestens 6 pt,
in Abhängigkeit der jeweiligen Schriftart.

BESCHNITT
wird nicht benötigt. Bitte nicht anlegen.

DRUCKVERFAHREN
- Im Siebdruckverfahren sind keine Abstufungen und Verläufe möglich.
- Farben können sich nicht direkt berühren.
  Ein weißer Rand muss entsprechend eingefügt werden.
- Im Siebdruckverfahren kann lediglich mit bis zu 4 Volltöne gedruckt werden.
- Bei Fotomotiven ist auch ein Digitaldruck in CMYK möglich.

Bei weiteren Fragen zum Produkt oder Bestellablauf
helfen Ihnen unsere FAQs (https://bagsnboxes.com/faq)
oder der Kundenchat auf unserer Website weiter.

Sehr gerne beantworten wir Ihre Fragen auch von 09:00 bis 18:00 Uhr
unter 0931 48989 oder schicken Sie uns eine E-Mail.

SONDERFARBEN
müssen in der PDF-Datei als Sonderfarben
(z.B. HKS 42) angelegt oder zumindest eindeutig
gekennzeichnet (z.B. Cyan = HKS 42) sein.

Stoff: PMS C, HKS K

Gewinnen Sie Einblicke in die Produktion
oder informieren Sie sich über Tipps und Tricks
zur Gestaltung Ihrer Produkte!
WWW.VIMEO.COM/BAGSNBOXES

DIGITALDRUCK
NETZBEUTEL

1 Motive innerhalb des Druckbereichs platzieren.

Linienstärke beträgt bei positivem Druckbild ca. 0,2 mm.

Bei negativem Druckbild ist die Mindestlinienstärke ca. 1 mm, da die Linie im Druck etwas zuläuft.

1 mm Linie in der Grafik = 0,5 mm Ergebnis im Druck.

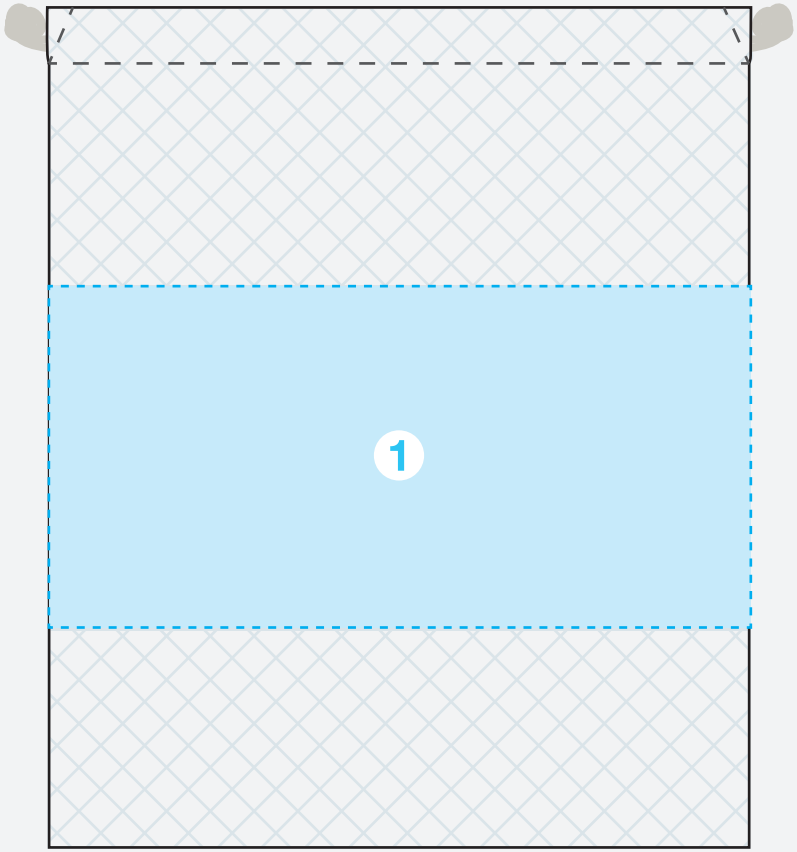



BAGS'N BOXES

Dateiformat
bitte in PDF oder EPS (als Vektorgrafik) anlegen.

Schriften
müssen in Kurven bzw. Pfade konvertiert werden.
Schriftgröße mindestens 6 pt,
in Abhängigkeit der jeweiligen Schriftart.

Bilder
sollten eingebunden und in CMYK angelegt sein.
Die Auflösung sollte 300 dpi bei Originalgröße betragen.

Profil
Kraftpapier:
PSO Uncoated (Fogra 47)

Sonderfarben
müssen in der PDF-Datei als Sonderfarben (z.B. HKS 42) angelegt
oder zumindest eindeutig gekennzeichnet (z.B. Cyan = HKS 42) sein.

Kraftpapier: PMS U, HKS N
Kunstdruckpapier: PMS C, HKS K

Beschnitt
wird nicht benötigt. Bitte nicht anlegen.

Bei weiteren Fragen zum Produkt oder Bestellablauf
helfen Ihnen unsere FAQs (https://bagsnboxes.com/faq)
oder der Kundenchat auf unserer Website weiter.

Sehr gerne beantworten wir Ihre Fragen auch von 09:00 bis 18:00 Uhr
unter 0931 48989 oder schicken Sie uns eine E-Mail.