

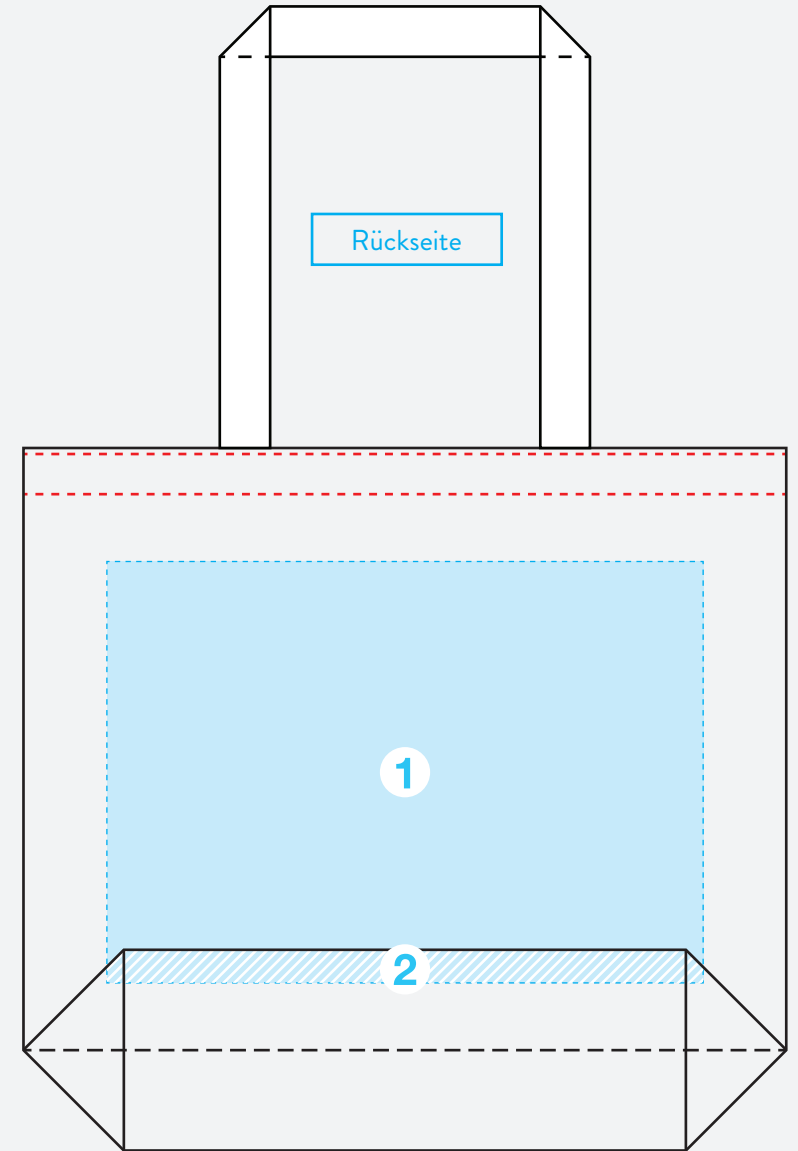
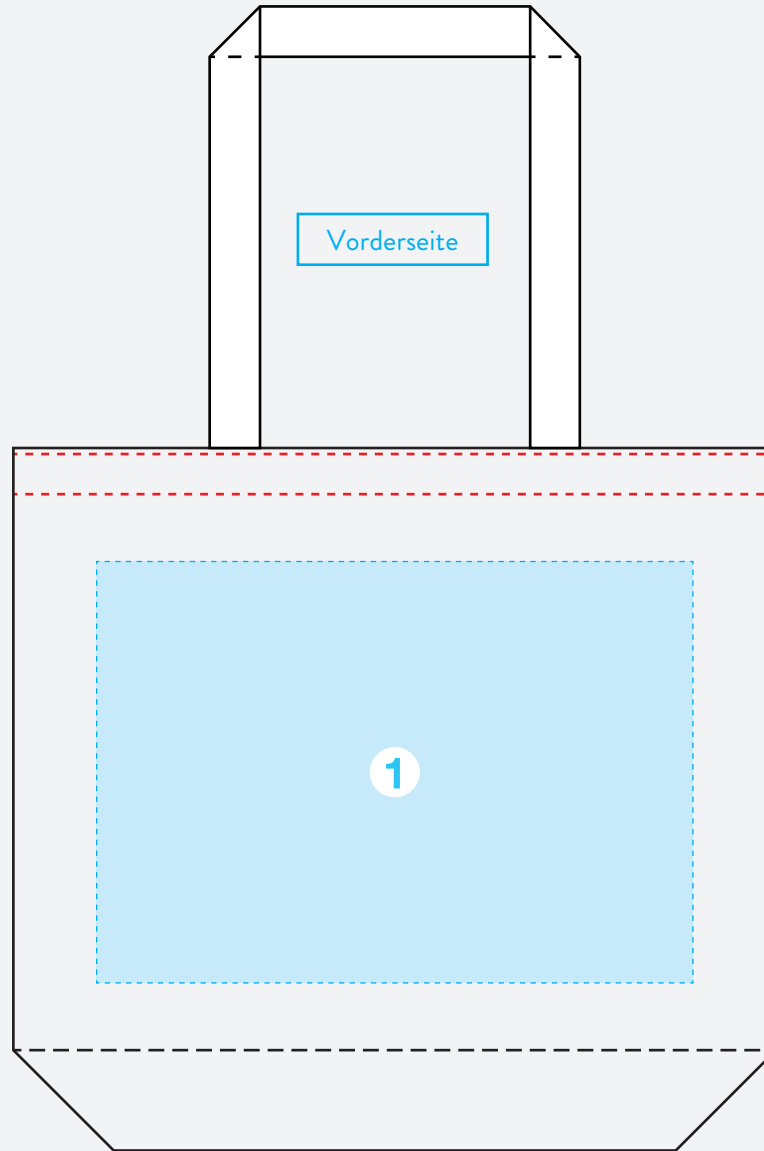
JUTE SHOPPER

**1** Motive innerhalb der blau markierten Druckfläche anlegen.


**2** Der gestreifte Bereich ist bei zusammengefalteten Taschen nicht zu sehen.

**Hinweis:**

Der Boden ist nicht bedruckbar.



Boden



Die rot gestrichelten Linien stellen die Nähte dar.



### DATEIFORMAT

bitte in PDF oder EPS (als Vektorgrafik) anlegen.



### MINDESTLINIENSTÄRKE

beträgt bei positivem Druckbild ca. 0,2 mm.  
Bei negativem Druckbild ist die Mindestlinienstärke ca. 1 mm,  
da die Linie im Druck etwas zuläuft.  
1 mm Linie in der Grafik = 0,5 mm Ergebnis im Druck.



### SCHRIFTEN

müssen in Kurven bzw. Pfade konvertiert werden.  
Schriftgröße mindestens 6 pt,  
in Abhängigkeit der jeweiligen Schriftart.



### BESCHNITT

wird nicht benötigt. Bitte nicht anlegen.



### DRUCKVERFAHREN

- Im Siebdruckverfahren sind keine Abstufungen und Verläufe möglich.
- Farben können sich nicht direkt berühren.  
Ein weißer Rand muss entsprechend eingefügt werden.
- Im Siebdruckverfahren kann lediglich mit bis zu 4 Volltöne gedruckt werden.



Bei weiteren Fragen zum Produkt oder Bestellablauf  
helfen Ihnen unsere FAQs (<https://bagsnboxes.com/faq>)  
oder der Kundenchat auf unserer Website weiter.

Sehr gerne beantworten wir Ihre Fragen auch von 09:00 bis 18:00 Uhr  
unter 0931 48989 oder schicken Sie uns eine E-Mail.



### SONDERFARBEN

müssen in der PDF-Datei als Sonderfarben  
(z.B. HKS 42) angelegt oder zumindest eindeutig  
gekennzeichnet (z.B. Cyan = HKS 42) sein.

PMS C, HKS K



Gewinnen Sie Einblicke in die Produktion  
oder informieren Sie sich über Tipps und Tricks  
zur Gestaltung Ihrer Produkte!

[WWW.VIMEO.COM/BAGSNBOXES](http://WWW.VIMEO.COM/BAGSNBOXES)