



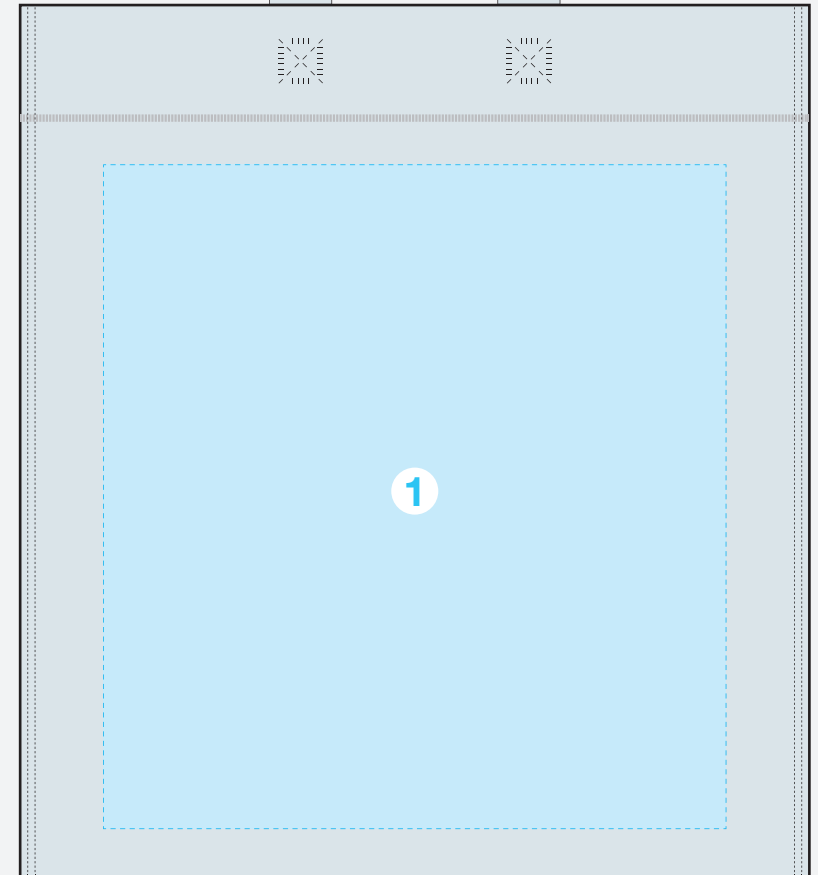
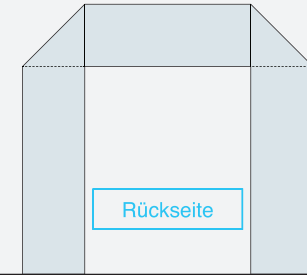
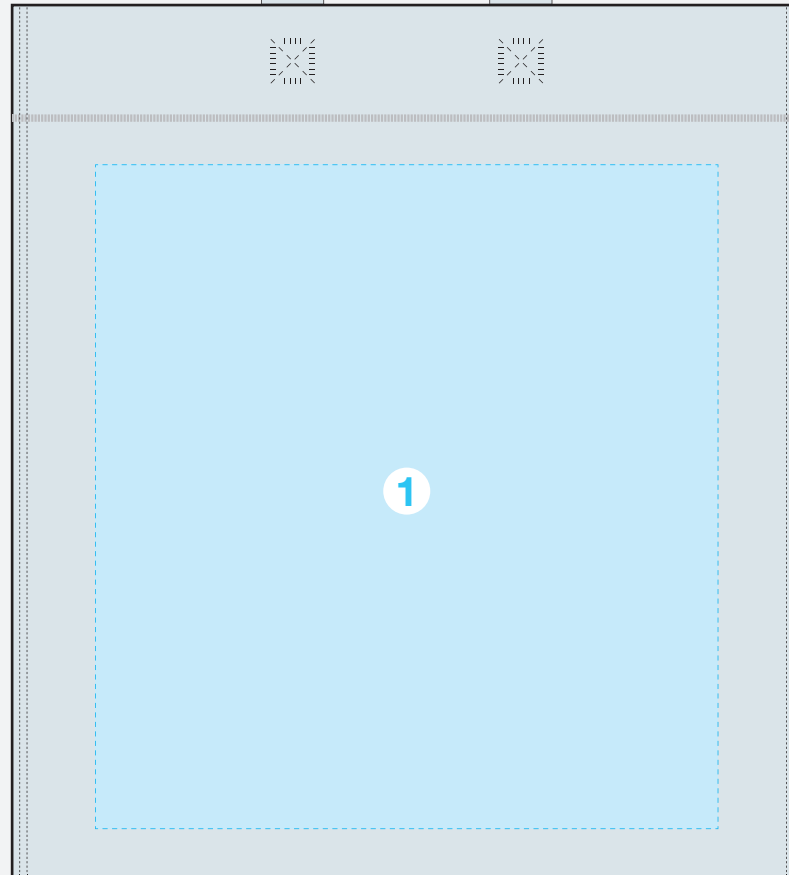
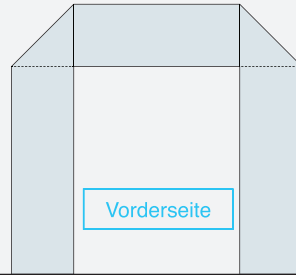
ELEGANTE
SONICBAG

1 Motive innerhalb der
Druckfläche platzieren.

Linienstärke beträgt bei
positivem Druckbild ca. 0,2 mm.

Bei negativem Druckbild ist die
Mindestlinienstärke ca. 1 mm,
da die Linie im Druck etwas
zuläuft.

1 mm Linie in der Grafik =
0,5 mm Ergebnis im Druck.





DATEIFORMAT

bitte in PDF oder EPS (als Vektorgrafik) anlegen.



MINDESTLINIENSTÄRKE

beträgt bei positivem Druckbild ca. 0,2 mm.
Bei negativem Druckbild ist die Mindestlinienstärke ca. 1 mm,
da die Linie im Druck etwas zuläuft.
1 mm Linie in der Grafik = 0,5 mm Ergebnis im Druck.



SCHRIFTEN

müssen in Kurven bzw. Pfade konvertiert werden.
Schriftgröße mindestens 6 pt,
in Abhängigkeit der jeweiligen Schriftart.



BESCHNITT

wird nicht benötigt. Bitte nicht anlegen.



DRUCKVERFAHREN

- Im Siebdruckverfahren sind keine Abstufungen und Verläufe möglich.
- Farben können sich nicht direkt berühren.
Ein weißer Rand muss entsprechend eingefügt werden.
- Im Siebdruckverfahren können bis zu 4 Volltöne der Euro- oder Pantoneskala gedruckt werden.



Bei weiteren Fragen zum Produkt oder Bestellablauf
helfen Ihnen unsere FAQs (<https://bagsnboxes.com/faq>)
oder der Kundenchat auf unserer Website weiter.

Sehr gerne beantworten wir Ihre Fragen auch von 09:00 bis 18:00 Uhr
unter 0931 48989 oder schicken Sie uns eine E-Mail.



SONDERFARBEN

müssen in der PDF-Datei als Sonderfarben der Coated Skala (z.B. PMS 388 C)
angelegt oder zumindest eindeutig gekennzeichnet (z.B. Cyan = PMS 185 C) sein.



Gewinnen Sie Einblicke in die Produktion
oder informieren Sie sich über Tipps und Tricks
zur Gestaltung Ihrer Produkte!

WWW.VIMEO.COM/BAGSNBOXES